

2013-09-04

Till

Aktieägarna i Ledsjö Vind AB

## Delårsrapport första halvåret 2013.

**Elproduktionen** i bolagets anläggningar var första halvåret 12,5 (13,2) miljoner kilowattimmar, en minskning med 5 % jämfört med 2012 trots att vindkraftverken i Fjärås och Tolvmanstegen inte var i full produktion föregående år. Enligt vindstatistiken anges medelvärdet av energiinnehållet i vinden under perioden till närmare 20 % minskning jämfört med normalår. Rörelseintäkterna har ökat eftersom el- och elcertifikatpriserna etablerat sig på en högre nivå där elpriserna fluktuerat mellan 30 - 35 öre och ersättningen för elcertifikaten till runt 20 öre.

Av **resultatrapporten** framgår att omsättningen redovisas till 6,5 (6,2) miljoner kronor. Intäkterna motsvarar 52,2 öre per kilowattimme (46,6). Underskottet i resultatet före avsättning för ränta till delägarna har reducerats till - 1,2 (-2,0) miljoner kronor. Bolagets avskrivningar på anläggningstillgångar är oförändrade och uppgår till 8,7 miljoner kronor på årsbasis.

I **balansrapporten** noteras att de likvida medlen i bolaget uppgår till 2,4 miljoner kronor (3,2). Skulder till kreditinstitut har minskat från 86,8 till 79,5 miljoner kronor.

### Händelser under rapportperioden.

Samtliga vindkraftverk har varit i normal drift utom Vitsippan på Öland som haft ett par månaders stillestånd på grund av reovering av generator.

Styrelsens aktiva arbete med översyn och förändring av ränte- och amorteringsvillkoren för samtliga lån resulterat i sänkta räntor och smärre förlängning av amorteringarna.

### Händelser efter rapportperioden.

Marknadens prissättning på både el och elcertifikat har varit på en högre nivå jämfört med föregående år. Närmare 80 % av beräknad elproduktion är vid avgivandet av denna rapport prissäkrad för resten av året till ett genomsnittspris på 50 - 55 öre per kilowattimme.

Styrelsen för Ledsjö Vind AB.

Siffror angivna inom parantes avser motsvarande period 2012.

**Handel med bolagets aktier och vidhängande skuldebrev.** Bolaget har tecknat avtal med Alternativa aktiemarknaden om handel med bolagets aktier och vidhängande skuldebrev. Denna handel äger rum tills vidare 4 gånger per år.

**Hemsida.** Besök vår hemsida på internet [www.ledsjovind.se](http://www.ledsjovind.se) där du kan hitta nyheter och månadsvis se en summering av varje vindkraftsverks produktion. Där hittar du också annan information och nyheter om bolaget.

Ledsjö Vind AB (publ)

Adress

Box 81

533 21 GÖTENE

Org. nr.

556436 - 7281

Bankgiro

5771 - 2499

Telefon

0511 - 34 55 08

# DELÅRSRAPPORT

2013-01-01 - 2013-06-30

Bolaget driver vindkraftverk och vattenkraftverk samt därmed förenlig verksamhet.

	2013 6 mån	2012 6 mån
<b>KASSAFLÖDESANALYS</b>		
Resultat efter finansnetto	-1 186 093	-2 006 304
Avskrivningar	4 352 758	4 364 720
Inköp av vindkraftverk	0	-6 346 364
Förändringar fordringar	1 650 360	8 974 325
Förändringar skulder	-3 842 172	-3 521 749
<b>Förändringar likvida medel</b>	<b>974 853</b>	<b>1 464 628</b>
	974 853	

## RESULTATRÄKNING

<b>Rörelseintäkter</b>		
Nettoomsättning	6 527 499	6 154 885
<b>Summa intäkter</b>	<b>6 527 499</b>	<b>6 154 885</b>
<b>Rörelsekostnader</b>		
Övriga externa kostnader	-1 499 665	-1 136 271
Avskrivning inventarier	-4 352 758	-4 364 720
<b>Summa rörelsekostnader</b>	<b>-5 852 423</b>	<b>-5 500 991</b>
<b>Rörelseresultat</b>	<b>675 076</b>	<b>653 894</b>
<b>Finansiella poster</b>		
Ränteintäkter	-26	3 028
Räntekostnader	-1 861 144	-2 663 226
<b>Summa finansiella poster</b>	<b>-1 861 169</b>	<b>-2 660 198</b>
<b>Resultat före avsättning för ränta till delägare</b>	<b>-1 186 093</b>	<b>-2 006 304</b>

IR 87  
CR  
OS  
ZS  
( )


# BALANSRÄKNING


	2013-06-30	2012-06-30
<b>TILLGÅNGAR</b>		
<b>Anläggningstillgångar</b>		
Vattenkraftverk	54 167	69 099
Vindkraftverk	140 247 187	148 949 734
Aktier	65 892	65 892
<b>Summa anläggningstillgångar</b>	<b>140 367 246</b>	<b>149 084 725</b>
<b>Omsättningstillgångar</b>		
Skattefordringar	47 448	21 437
Förutbet kostnader o upplupna intäkter	1 701 323	1 315 882
Likvida medel	2 395 631	3 222 947
<b>Summa omsättningstillgångar</b>	<b>4 144 402</b>	<b>4 560 265</b>
<b>Summa tillgångar</b>	<b>144 511 648</b>	<b>153 644 990</b>
<b>SKULDER OCH EGET KAPITAL</b>		
<b>Eget kapital</b>		
<b>Bundet eget kapital</b>		
Aktiekapital	4 045 425	4 045 425
Överkursfond	23 969 895	23 969 895
Reservfond	500	500
<b>Summa bundet eget kapital</b>	<b>28 015 820</b>	<b>28 015 820</b>
<b>Fritt eget kapital</b>		
Balanserat resultat	15 506	15 506
Periodens resultat	-1 186 093	-2 006 304
<b>Summa fritt eget kapital</b>	<b>-1 170 588</b>	<b>-1 990 798</b>
<b>Summa eget kapital</b>	<b>26 845 232</b>	<b>26 025 022</b>
<b>Obeskattade reserver</b>		
Ackumulerade överavskrivningar	8 254 712	12 554 643
<b>Långfristiga skulder</b>		
Banklån	79 518 045	86 816 943
Lån från aktieägarna	22 645 980	22 645 980
<b>Summa långfristiga skulder</b>	<b>102 164 025</b>	<b>109 462 923</b>
<b>Kortfristiga skulder</b>		
Upplupna kostnader o förutbet intäkter	71 521	427 277
Övriga skulder	7 176 158	5 175 126
<b>Summa kortfristiga skulder</b>	<b>7 247 679</b>	<b>5 602 403</b>
<b>Summa skulder</b>	<b>109 411 704</b>	<b>115 065 326</b>
<b>Summa skulder och eget kapital</b>	<b>144 511 648</b>	<b>153 644 990</b>

Delårsrapporten är ej granskad av revisor.


( )  
IR 87  
OL  
OS 23


Göteborg 2013-08-27

  
.....  
Ingemar Johansson, Ordförande


  
.....  
Christer Berghem

  
.....  
Mats Mattsson

  
.....  
Lennart Blomgren, verkställande direktör

  
.....  
Catarina Akerblad

  
.....  
Carl Sandén

  
.....  
Sölve Johnsson