

## Delårsrapport första halvåret 2017.

**Elproduktionen** i bolagets anläggningar var första halvåret 16,3 (11,6) miljoner kilowatt-timmar, kWh, en ökning med 40 % jämfört med 2016. Enligt den svenska vindstatistiken har energiinnehållet i vinden under perioden varit normalt. Spotpriserna på el har under 2017 legat på högre nivåer än 2016. Prisutvecklingen på elcertifikaten rasade från 12 öre/kWh vid årsskiftet till 5,5 öre i juni. Terminspriserna för de kommande 4 åren noteras enligt SKM, Svensk Kraftmäklare, till mellan 4 och 6 öre/kWh. Produktionen av icke elcertifikatberättigad el uppgår under perioden för bolaget till 5,8 miljoner kilowattimmar. Nyförvärvet Hedagården har under perioden bidragit med 1,9 miljoner kilowattimmar.

Av **resultatrapporten** framgår att omsättningen redovisas till 5,3 (4,2) miljoner kronor. Intäkterna motsvarar ett genomsnitt av 35,4 öre per kilowattimme (36,0). **Rörelseresultatet före avskrivningar uppgår till 3,3 (1,9) miljoner kronor.** Bolagets avskrivningar på anläggningstillgångar uppgår till 2,7 miljoner kronor. Resultatet före avsättning för ränta till delägarna uppgår till -0,04 (-2,1) miljoner kronor.

I **balansrapporten** noteras att de likvida medlen i bolaget uppgår till 1,9 miljoner kronor (2,2). Samtliga skulder till kreditinstitut uppgår till 59,8 (67,3) miljoner kronor. Förtids låneamortering har skett under perioden för att något reducera räntekostnaderna.

### Händelser under rapportperioden.

Vindkraftverken har varit i normal drift. Försäljningen av Vitsippan, vindkraftverket på Öland, har av köparen icke genomförts varför intäkterna under perioden tillförts bolaget. Försäljningspriset, 480 000:-, redovisades som intäkt 2016 har nu återförts och belastar resultatet.

### Händelser efter rapportperioden.

Ytterligare ett begagnat Enercon E66 vindkraftverk med tornhöjden 65 meter och installerad effekt på 1.500 kW har förvärvats till 50 % med tillträde 2017-09-01. Vindkraftverket, Annevind 1, står bredvid bolagets delägda vindkraftverk Annevind 2 som vi alla år delat produktionen med. I och med detta förvärv har vi en produktion som motsvarar ett helt vindkraftverk. Förvärvet sker tillsammans med markägaren och Bräckan Vind AB och uppgår till 1 625 000:- för bolagets andel. Finansiering sker till 50 % med kortfristig upplåning. Förvärvet beräknas omgående bidra med ett positivt kassaflöde till bolaget. Ett samarbetsavtal har samtidigt slutits mellan ägarna av vindkraftverket.

Bolagets aktie finns noterad på Alternativa aktiemarknaden (Pepins).

Siffror angivna inom parantes avser motsvarande period 2016.

# DELÅRSRAPPORT

2017-01-01 - 2017-06-30

Bolaget driver vindkraftverk och vattenkraftverk samt därmed förenlig verksamhet.

	2017 6 mån	2016 6 mån
<b>KASSAFLÖDESANALYS</b>		
Resultat efter finansnetto	-49 312	-2 125 515
Avskrivningar	2 673 880	3 285 664
Inköp av aktier	0	0
Förändringar fordringar	1 640 963	1 352 029
Förändringar skulder	-3 571 715	-2 195 225
<b>Förändringar likvida medel</b>	<b>693 816</b>	<b>316 953</b>

## RESULTATRÄKNING


<b>Rörelseintäkter</b>		
Nettoomsättning	5 341 943	4 191 557
<b>Summa intäkter</b>	<b>5 341 943</b>	<b>4 191 557</b>
<b>Rörelsekostnader</b>		
Övriga externa kostnader	-2 074 570	-2 293 637
Avskrivning inventarier	-2 673 880	-3 285 664
<b>Summa rörelsekostnader</b>	<b>-4 748 450</b>	<b>-5 579 301</b>
<b>Rörelseresultat</b>	<b>593 493</b>	<b>-1 387 744</b>
<b>Finansiella poster</b>		
Ränteintäkter	8	0
Räntekostnader	-642 813	-737 772
<b>Summa finansiella poster</b>	<b>-642 805</b>	<b>-737 772</b>
<b>Resultat före avsättning för ränta till delägare</b>	<b>-49 312</b>	<b>-2 125 516</b>


# BALANSRÄKNING

	2017-06-30	2016-06-30
<b>TILLGÅNGAR</b>		
<b>Anläggningstillgångar</b>		
Vattenkraftverk	0	0
Vindkraftverk	90 107 466	92 496 382
Aktier	75 892	75 892
Upplupen skattefordran	54 450	36 300
<b>Summa anläggningstillgångar</b>	<b>90 237 808</b>	<b>92 608 574</b>
<b>Omsättningstillgångar</b>		
Kundfordringar	1 142	0
Skattefordringar	5 685	28 711
Förutbet kostnader o upplupna intäkter	2 048 723	1 367 730
Likvida medel	1 917 344	2 176 691
<b>Summa omsättningstillgångar</b>	<b>3 972 894</b>	<b>3 573 132</b>
<b>Summa tillgångar</b>	<b>94 210 702</b>	<b>96 181 706</b>
<b>SKULDER OCH EGET KAPITAL</b>		
<b>Eget kapital</b>		
<b>Bundet eget kapital</b>		
Aktiekapital	4 545 425	4 045 425
Reservfond	6 688 400	6 688 400
<b>Summa bundet eget kapital</b>	<b>11 233 825</b>	<b>10 733 825</b>
<b>Fritt eget kapital</b>		
Överkursfond	18 181 995	17 281 995
Balanserat resultat	-20 842 345	-20 289 788
Periodens resultat	-49 312	-2 125 516
<b>Summa fritt eget kapital</b>	<b>-2 709 662</b>	<b>-5 133 309</b>
<b>Summa eget kapital</b>	<b>8 524 163</b>	<b>5 600 516</b>
<b>Obeskattade reserver</b>		
Ackumulerade överavskrivningar	0	0
<b>Långfristiga skulder</b>		
Banklån	55 118 982	61 483 981
Lån från aktieägarna	25 445 980	22 645 980
Avsättning återställande	247 500	165 000
<b>Summa långfristiga skulder</b>	<b>80 812 462</b>	<b>84 294 961</b>
<b>Kortfristiga skulder</b>		
Leverantörsskulder	70 073	28 875
Skatteskulder	-83 588	0
Upplupna kostnader o förutbet intäkter	279 995	163 789
Övriga skulder	4 607 597	6 093 565
<b>Summa kortfristiga skulder</b>	<b>4 874 077</b>	<b>6 286 229</b>
<b>Summa skulder</b>	<b>85 686 539</b>	<b>90 581 190</b>
<b>Summa skulder och eget kapital</b>	<b>94 210 702</b>	<b>96 181 706</b>

Delårsrapporten är ej granskad av revisor.

Götene 2017-08-28


  
.....  
Ingemar Johansson, Ordförande


  
.....  
Andreas Sjödin

  
.....  
Mats Mattsson

  
.....  
Lennart Blomgren, verkställande direktör

  
.....  
Susanne Andersson

  
.....  
Carl Sandén

  
.....  
Sölve Johnsson